

INSTITUTO DE FINANCIAMIENTO, PROMOCION Y DESARROLLO DE TULUA E.I.C.E.

NIT. 900.061.680-4

ESTADO DE SITUACIÓN FINANCIERA A 30 DE SEPTIEMBRE DE 2021

(Cifras expresadas en miles de pesos)

	ACUMULADO ACUMULADO		VARIACIÓN ABSOLUTA	VARIACIÓN PORCENTUAL		ACUMULADO ACUMULADO		VARIACIÓN ABSOLUTA	VARIACIÓN PORCENTUAL
	SEPTIEMBRE AÑO 2021	SEPTIEMBRE AÑO 2020				SEPTIEMBRE AÑO 2021	SEPTIEMBRE AÑO 2020		
ACTIVO									
CORRIENTE	11.152.938	9.037.042	2.115.896	23%	CORRIENTE	31.379.595	36.576.252	-5.196.657	-14%
11 Efectivo (3.1)	838.792	166.919	671.873	403%	23 Préstamos por pagar	999.999	5.165.668	-4.165.669	-81%
12 Inversiones	0	0	0		24 Cuentas por pagar	2.370.878	2.357.165	13.713	1%
13 Cuentas por Cobrar (3.3)	5.149.551	5.200.315	-50.764	-1%	25 Obligaciones laborales	371.972	199.585	172.387	86%
14 Préstamos (3.3)	5.164.595	3.669.808	1.494.787	41%	27 Pasivos estimados	0	16.562	-16.562	-100%
19 Otros activos	0	0	0		29 Otros Pasivos	27.636.746	28.837.272	-1.200.526	-4%
NO CORRIENTE	93.160.984	94.810.914	-1.649.930	-2%	NO CORRIENTE	4.165.669	0	4.165.669	100%
12 Inversiones (3.2)	15.206.760	15.874.402	-667.642	-4%	23 Préstamos por pagar				
14 Préstamos	0	0	0		TOTAL PASIVOS	35.545.264	36.576.252	-1.030.988	-3%
16 Propiedades, planta y equipo (4.788.116	4.943.472	-155.356	-3%	Patrimonio (5)	68.768.658	67.271.704	1.496.954	2%
19 Propiedades de Inversión (3.5)	73.166.108	73.993.040	-826.932	-1%	32 Capital Fiscal	54.828.982	54.828.982	0	0%
TOTAL ACTIVO	104.313.922	103.847.956	465.966	0%	Reservas Estatutarias	16.298.249	16.265.669	32.580	0%
					Utilidades Acumuladas	-524.343	317.938	-842.281	-265%
					Revalorización de Patrimonio	0	0	0	0%
					Ganancias o Pérdidas por la aplicación IV	5.608	0	5.608	0%
					Impactos por Transición	62.967	62.967	0	0%
					Utilidades del Ejercicio	-1.902.805	-4.203.852	2.301.047	-55%
					TOTAL PATRIMONIO + PASIVO	104.313.922	103.847.956	465.966	0%

LLENER DARIO BORJA M.
GERENTE GENERAL

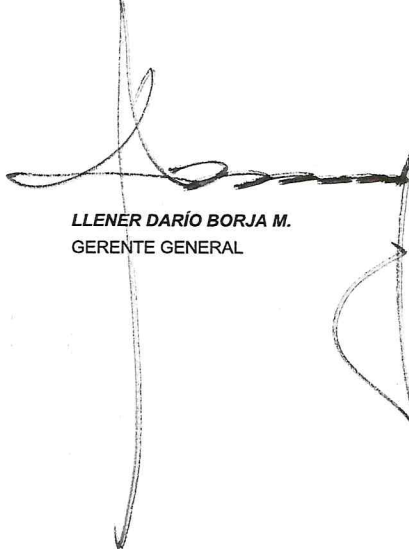
DENNY OSORIO VILLADA
DIRECTOR FINANCIERO


SILVIA STELLA HERNÁNDEZ
CONTADOR/A
81574-1


www.institutofinanciero.gov.co

INSTITUTO DE FINANCIAMIENTO, PROMOCION Y DESARROLLO DE TULUA E.I.C.E.
 NIT. 900.061.680-4
ESTADO DE RESULTADOS INTEGRAL
A SEPTIEMBRE 30 DE 2021
 (Cifras expresadas en miles de pesos)

CODIGO	CONCEPTO	PERIODO	PERIODO	VARIACIÓN	VARIACIÓN
		ACUMULADO	ACUMULADO	ABSOLUTA	PORCENTUAL
		2021	2020		%
4	TOTAL INGRESOS (6.0)	3.664.035	901.087	2.762.948	306,62%
42	VENTA DE BIENES	2.146.562	(227.905)	2.374.467	841,87%
42	Venta de Bienes	2.146.562	-	2.146.562	100,00%
4295	Devoluciones, Rebajas y Descuentos en Ventas	11.960	227.905	(215.945)	-94,75%
43	POR VENTA DE SERVICIOS	990.767	875.834	114.933	13,12%
4390	Otros Servicios	990.767	890.297	100.470	11,28%
4395	Devoluciones	-	14.463	(14.463)	0,00%
48	OTROS INGRESOS	526.706	253.158	273.548	108,05%
4802	Financieros	1.921	5.229	(3.308)	-63,26%
4808	Ingresos Diversos	512.809	247.929	264.880	106,84%
4810	Extraordinarios	11.976	-	11.976	100,00%
5	TOTAL GASTOS (4.1)	5.194.172	4.443.016	751.156	16,91%
51	De Administración	1.718.491	1.586.676	131.815	8,31%
52	Otras Unidades de Servicios	1.807.246	1.554.939	252.307	16,23%
53	Prov, agotamientos y deprec.	1.051.844	1.075.979	(24.135)	-2,24%
58	Otros Gastos	616.591	225.422	391.169	173,53%
6	TOTAL COSTOS (4.2)	372.668	661.923	(289.255)	-43,70%
62	Costo de Ventas de Bienes	116.612	4.750	111.862	2354,99%
63	Costos de Ventas y Operación	256.056	657.173	(401.117)	-61,04%
	UTILIDAD ANTES DE IMPUESTOS	(1.902.805)	(4.203.852)	2.301.047	-54,74%


LLENER DARÍO BORJA M.
 GERENTE GENERAL


DENNY OSORIO VILLADA
 DIRECTOR FINANCIERO


SILVIA STELLA HERNÁNDEZ
 CONTADORA
 81574-T